



SCHWANGAUER

Gästekarte

Anleitung

Erstellung der digitalen Gästekarte

1. Meldeschein erstellen

Zunächst muss ein Meldeschein erstellt werden, bevor die Gästekarte ausgestellt werden kann.

feratelDeskline® WebClient Tourist Information Schwangau

Kontakt Drucken Nachrichten 1 Konfiguration Test Schwangau

Angebote/ Buchungen Info Center Statistiken **Gästemeldung** Abrechnungen / Zahlungen Zusatzmodule

Menu

Gästemeldungen
 Überblick
 Pre-CheckIn
Gästemeldungen
 Gästekarten

Daten Unterkunft
 Inventar

Erweiterte Einstellungen
 Meine Adressen

Gästemeldungen Feratel Test Schwangau CARD [Gästekarten-System öffnen](#)

Hier können Sie die angezeigten Meldescheine eingrenzen. Filtern Sie nach Druckstatus, bestimmten Meldeschein-Nummern (von - bis), nach Gastname (oder Teilen davon), nach Land oder PLZ-Ort. Mit Klick auf den Suchbutton (Lupe) kommt die Filterung zum Einsatz, mit Klick auf den Button mit dem Kreuz wird der Filter zurück gesetzt.

Achtung:

- **Nur Meldescheine mit einer Nummer wurden an die zuständige Meldebehörde übermittelt!**
- **Pre-Checkins und Voranmeldungen sind KEINE Meldung an die Gemeinde.**
- Diese müssen daher am Anreisetag in eine Meldung übernommen werden!

Filter Datum von Datum bis Anreise Abreise

Alle Aktuell Angereist Voranmeldungen [+ Neue Voranmeldung -](#) [+ Neuer Meldeschein -](#)

Nummer	Gast	Anreise	Abreise	Ort	Personen	Status
--------	------	---------	---------	-----	----------	--------

2. Gästedaten eingeben

Durch Klicken auf "**Neuer Meldeschein**" öffnet sich das Erfassungsformular, in dem die Gästedaten eingegeben werden.

Es ist ratsam, die E-Mail-Adresse bereits hier anzugeben, um eine spätere Übermittlung per Mobile Card zu ermöglichen. Die Zustimmung zur Weitergabe der Gastdaten erforderlich, um die Gästekarte zu erstellen!

Neumeldung Individualgast x

▼ Hauptgemeldeter Gast ☑ Zustimmung Gastdaten-Weitergabe an GK ⓘ

Anreise: Geplante Abreise: Abreise: Subobj. Nr.

Nachname / Vorname: / Anrede / Sprache:

Land / Nationalität: PLZ / Stadt/Ort: /

Straße: Geburtstag / Alter: ⓘ /

E-Mail: Reisedokument Nr. / Datum / Behörde:

[➤ Mehr Details](#) In Gast-Adressen speichern ⓘ Zustimmung Werbung ⓘ

Abgabenbetrag: ⓘ

Schließen

3. Gästekarte ausliefern

Nach Klick auf „**Änderungen speichern und bleiben**“ oder nach Öffnung eines bestehenden Meldescheines öffnet sich folgende Maske:

Details Meldeschein Nr. 10750/1 x

▼ Hauptgemeldeter Gast Gästekarte Nr.: 1867662728

Anreise: Geplante Abreise: Abreise: Subobj. Nr.

Nachname / Vorname: / Anrede / Sprache:

Land / Nationalität: PLZ / Stadt/Ort: /

Straße: Geburtstag / Alter:

E-Mail: Reisedokument Nr. / Datum / Behörde:

[▶ Mehr Details](#) In Gast-Adressen speichern Zustimmung Werbung

[+ Gast hinzufügen](#)

Gast Land: Österreich 1 Person/en **Nicht gedruckt** **Meldeschein Typ:** Standard

Personengruppe: pflichtige Personen 1 Person/en **Abrechnungsstatus:** Nicht abgerechnet **Erstellt:** 26.03.2024 8:13

Letzte Änderung: 26.03.2024 8:13 ANGERERM [Legende](#)

[+ Skiticket Nummer erfassen](#)

Abgabenbetrag:

Statt des Buttons "**Gästekarte drucken**" lautet die Beschriftung nun "**Gästekarte ausliefern**". Der Versand- und Druckvorgang wird direkt im aktuellen Fenster durchgeführt.

4. Gästekarte bereitstellen

Die Gästekarte kann entweder **digital als „Mobile Karte“** oder als **„Papier Karte“ gedruckt bereitgestellt** werden.

Ein neues Dialogfenster öffnet sich, das es ermöglicht, entweder die mobilen Karten zu versenden oder die Gästekarte zu drucken.

Karten für Blatt Nr. 10750/1
×

<input checked="" type="checkbox"/>	↕ Kartennummer	↕ Status	↕ Gast	↕ Gültig von	↕ Gültig bis	↕ Blatt Nr.	↕ Kartentyp	↕ Info
<input checked="" type="checkbox"/>	1867662728		Max, Mustermann	Di, 26.03.2024	So, 31.03.2024	10750	PLUSCard	

Einträge pro Seite, 1 gesamt

[? Legende](#)

a) Bereitstellung als digitale Gästekarte

Durch Klicken auf "**Mobile Karte(n) senden**" erfolgt der Versand.

Hierbei wird automatisch die korrekte Vorlage von Einzel- oder Mehrfachversand ausgewählt und der Anwender kann direkt über **„Mobile Gästekarte(n) senden“** die Karten versenden.

Mobile Karte(n) senden

E-Mail:

Vorlage:

Kartennr.	Gast	Blatt Nr.
1358804041	Max, Mustermann	10750

Schließen

Sofern mehrere Gästekarten als Mobile Karte versendet werden sollen, besteht im Dialogfenster die Möglichkeit die Karten gesammelt **an eine E-Mail-Adresse zu senden** oder **an den jeweiligen Kartenbesitzer**. Bei Versand an den Karten-Besitzer muss die jeweilige E-Mail-Adresse vorhanden sein.

Mobile Karte(n) senden

An eine E-Mail-Adresse senden
 An Karten-Besitzer senden

E-Mail:

Vorlage:

Die Mobile Karte(n) wird/werden an die von Ihnen erfasste E-Mail-Adresse gesendet.

Kartennr.	Gast	Blatt Nr.
470242301	Maximilian, Mustermann	10749
1246597618	Anna, Mustermann	10749
1045317440	Flora, Mustermann	10749

Schließen

b) Bereitstellung als gedruckte Gästekarte

Die Bereitstellung als gedruckte Gästekarte funktioniert ähnlich wie der Versand der Mobile Karte. Nach einem Klick auf **"Karte(n) drucken"** erscheint ein neues Fenster, in dem die Karten gedruckt werden können.

Eine Vorschau, der zu druckenden Karte(n) wird angezeigt. Durch Klicken auf **"Drucken"** wird die Gästekarte wie gewohnt ausgedruckt.



< Page 1 of 1 >

Download als PDF Drucken

Kostenlos mit Bus und Bahn

Nutzen Sie die öffentlichen Verkehrsmittel, Bus und Bahn in unser Region sind gegen Vorlage dieser Gästekarte kostenlos.

allgäomobil
im Schlosspark
Freie Fahrt mit Bus und Bahn

Die Fahrpläne für den öffentlichen Nahverkehr erhalten Sie kostenlos in der Tourist Information Schwangau oder im Internet als Download:
www.schlosspark.de/allgaeumobil



Leistungen der Schwangauer Gästekarte

www.schwangau.de/gaestekarte



Tourist Information Schwangau

Gipsmühlweg 5
87645 Schwangau
Tel. 08362 8198-0
info@schwangau.de

Allgäu

SCHWANGAU

Gästekarte / Meldebestätigung

Max Mustermann
10.04.2026 - 11.04.2026
E



Duplikatsdruck

Wenn ein Gast ein Duplikat seiner Gästekarte benötigt, kann dieses einfach durch erneutes Aufrufen des Meldescheins erstellt werden. Wie zuvor beschrieben, wird dies über "**Gästekarte ausliefern**" ermöglicht. Sofern bereits eine Karte erstellt wurde, öffnet sich nach einem Klick auf "**Karte(n) drucken**" ein neues Dialogfenster, um den Duplikatsdruck zu erzeugen.

Duplikatsdruck ×

Achtung folgende Karte(n) wurde(n) bereits bereitgestellt! Sie können ein Duplikat erstellen, dabei wird/werden die alte(n) Karte(n) automatisch gesperrt.

Kartennr.	Gast	Blatt Nr.
1358804041	Max, Mustermann	10750

Grund für Duplikatsdruck

▼ Grund für Duplikatsdruck Bemerkung

Sofern mehrere Karten einem Meldeschein zugeordnet sind, kann über das Auswahlfenster die gewünschte Karte ausgewählt werden und anschließend je nach Auswahl der Duplikatsdruck erzeugt werden.

Karten für Blatt Nr. 10749/1 x

<input checked="" type="checkbox"/>	↕ Kartennummer	↕ Status	↕ Gast	↕ Gültig von	↕ Gültig bis	↕ Blatt Nr.	↕ Kartentyp	↕ Info
<input checked="" type="checkbox"/>	470242301		Maximilian, Mustermann	Mo, 25.03.2024	Sa, 30.03.2024	10749	PLUSCard	
<input checked="" type="checkbox"/>	1246597618		Anna, Mustermann	Mo, 25.03.2024	Sa, 30.03.2024	10749	PLUSCard	
<input checked="" type="checkbox"/>	1045317440		Flora, Mustermann	Mo, 25.03.2024	Sa, 30.03.2024	10749	PLUSCard Spezial Kinder/Jugendliche	

10 Einträge pro Seite, 3 gesamt

 Legende

Schließen

 Karte(n) drucken

 Mobile Karte(n) senden

5. Reiter Gästekarten

Neben der Möglichkeit direkt aus dem Meldeschein heraus die Gästekarten zu produzieren, wurde auch ein zusätzlicher Reiter „**Gästekarten**“ in den Webclient integriert.



Unter dem Reiter „**Kartenbereitstellung**“ finden Sie alle noch bereitzustellende Karten.







<input type="checkbox"/>	Kartennummer	Status	Gast	Gültig von	Gültig bis	Blatt Nr.	Kartentyp	Info
<input type="checkbox"/>	311287487		Maxi, Mustermann	Di, 26.03.2024	So, 31.03.2024		PLUSCard	
<input type="checkbox"/>	2042376402		Fritz, Mustermann	Di, 26.03.2024	So, 31.03.2024		PLUSCard	
<input type="checkbox"/>	344054821		David, Mustermann	Di, 26.03.2024	So, 31.03.2024		PLUSCard	
<input type="checkbox"/>	1748277248		Sabine, Mustermann	Di, 26.03.2024	So, 31.03.2024		PLUSCard	
<input type="checkbox"/>	1158009538		Joachim, Mustermann	Di, 26.03.2024	So, 31.03.2024		PLUSCard	
<input type="checkbox"/>	1876578255		Franz, Mustermann	Di, 26.03.2024	So, 31.03.2024		PLUSCard	
<input type="checkbox"/>	1237136975		Robert, Mustermann	Di, 26.03.2024	So, 31.03.2024		PLUSCard	
<input type="checkbox"/>	956006495		Daniel, Mustermann	Di, 26.03.2024	So, 31.03.2024		PLUSCard	
<input type="checkbox"/>	811362371		Klaus, Mustermann	Di, 26.03.2024	So, 31.03.2024		PLUSCard	
<input type="checkbox"/>	1617479776		Michael, Mustermann	Di, 26.03.2024	So, 31.03.2024		PLUSCard	

10 Einträge pro Seite, 12 gesamt

« 1 2 »

Legende


Über die Auswahlboxen können die gewünschten Gästekarten markiert und anschließend entweder über „**Mobile Karte(n) senden**“ digital versendet oder „**Karte(n) drucken**“ gedruckt werden.



<input checked="" type="checkbox"/>	956006495		Daniel, Mustermann	Di, 26.03.2024	So, 31.03.2024	PLUSCard	
<input checked="" type="checkbox"/>	811362371		Klaus, Mustermann	Di, 26.03.2024	So, 31.03.2024	PLUSCard	
<input checked="" type="checkbox"/>	1617479776		Michael, Mustermann	Di, 26.03.2024	So, 31.03.2024	PLUSCard	

10 Einträge pro Seite, 12 gesamt

« 1 »

Legende



-  Karte(n) drucken
-  Mobile Karte(n) senden

Nun erhält der Gast die folgende Benachrichtigungsmail mit einem Link zu der digitalen Gästekarte:

Sehr geehrte Damen und Herren,

******* English speaking guests please look farer below *******

mit dieser Mail erhalten Sie Ihre digitale **Schwangauer Gästekarte**, mit der Sie verschiedene Vorteile während Ihres Urlaubs in Schwangau nutzen können. **Schwangauer Gästekarte auf Ihrem Smartphone:**

- [1. MobileCard – Frau Test - CARD-Nr. 508918439](#)
- [2. MobileCard – Herr Test - CARD-Nr. 1983530833](#)

Vorteil der Gästekarte - kostenfrei in Bus und Bahn!:

<https://www.schwangau.de/gastgeber/ihre-gaestekarten-in-schwangau/gratis-bus-bahn-wlan>

Gäste- und Veranstaltungsprogramm:

www.schwangau.de/veranstaltungen

Datenschutz:

www.schwangau.de/gaestekarte.

Wir wünschen Ihnen schöne Urlaubstage und eine gute Erholung in Schwangau.

Bitte antworten Sie NICHT auf diese E-Mail!

Wir möchten Sie darauf hinweisen, dass die Schwangauer Gästekarte nicht übertragbar ist.

Herzliche Grüße
aus der Heimat der Könige

Ihr Team der Tourist Information

Dear Sir or Madam,

with this mail you will receive your digital **Schwangau guest card**, with which you can use various advantages during your vacation in Schwangau.

Schwangau guest card on your smartphone:

[1. MobileCard - Mr Test - CARD-Nr. 508918439](#)

[2. MobileCard - Mrs Test - CARD-Nr. 1983530833](#)

Schwangau guest card free of charge on buses and trains!:

<https://en.schwangau.de/accommodation/schwangaucard-and-koenigscard/free-bus-and-train-rides>

Guest and event program during your stay:

www.schwangau.de/veranstaltungen

Data protection:

<http://www.schwangau.de/gaestekarte>

We wish you a wonderful vacation in Schwangau.

Please do NOT reply to this e-mail!

We would like to inform you that the Schwangau guest card is not transferable.

Best regards
from the home of the kings

Your team of the Tourist Information

Ansichtsexemplar der digitalen Gästekarte:

Auf dem Smartphone per Link:



Im Wallet:



folgende Daten ersichtlich:

1. Vorname und Nachname des Gastes
2. Aufenthaltszeitraum bzw. Gültigkeitszeitraum
3. QR-Code
4. Kartenummer



Ansprechpartnerin

Agota Rades

Telefon (083 62) 8198-31

agota.rades@schwangau.bayern.de

Tourist Information Schwangau

Gipsmühlweg 5, 87645 Schwangau

info@schwangau.de

Weitere aktuelle Informationen erhalten Sie auch in unserem Extranet unter <https://www.schwangau.de/partner>.