



SCHWANGAUER

Gästekarte

Anleitung

Erstellung der digitalen Gästekarte

Anleitung zur Erstellung der digitalen Gästekarte

Feratel WebClient öffnen und die Gästekarte wie bisher erstellen.

Dabei bitte beachten, dass der Haken bei „**Zustimmung Gastdaten-Weitergabe an GK**“ bei allen Gästen gesetzt ist. Dies geht nur, wenn bei allen Gästen ein Vorname oder Platzhalter eingefügt ist (z.B. Gast-2).

Neumeldung Individualgast x

▼ Hauptgemeldeter Gast x Löschen

Zustimmung Gastdaten-Weitergabe an GK ?

Anreise: 25.05.2023 📅 Geplante Abreise: 26.05.2023 📅 Abreise: Datum bis 📅

Nachname * / Vorname * / Anrede / Sprache: Bitte wähle Deutsch 🔍

Land / Nationalität: Deutschland Deutschland PLZ * / Stadt/Ort * /

Straße * Geburtstag / Alter: DD.MM.YYYY ? / Erwachs

E-Mail Reisedokument Nr. / Datum / Behörde: Bitte wählen..

[➤ Mehr Details](#) In Gast-Adressen speichern ? Zustimmung Werbung ?

▼ Gast 2 mit gleichem Wohnsitz An-/Abreise ändern x Löschen

Zustimmung Gastdaten-Weitergabe an GK ?

Nachname * / Vorname / Gast-2 Anrede: Bitte wähle 🔍

Land / Nationalität: Deutschland Deutschland Geburtstag / Alter: DD.MM.YYYY ? / Erwachs

E-Mail Reisedokument Nr. / Datum / Behörde: Bitte wählen..

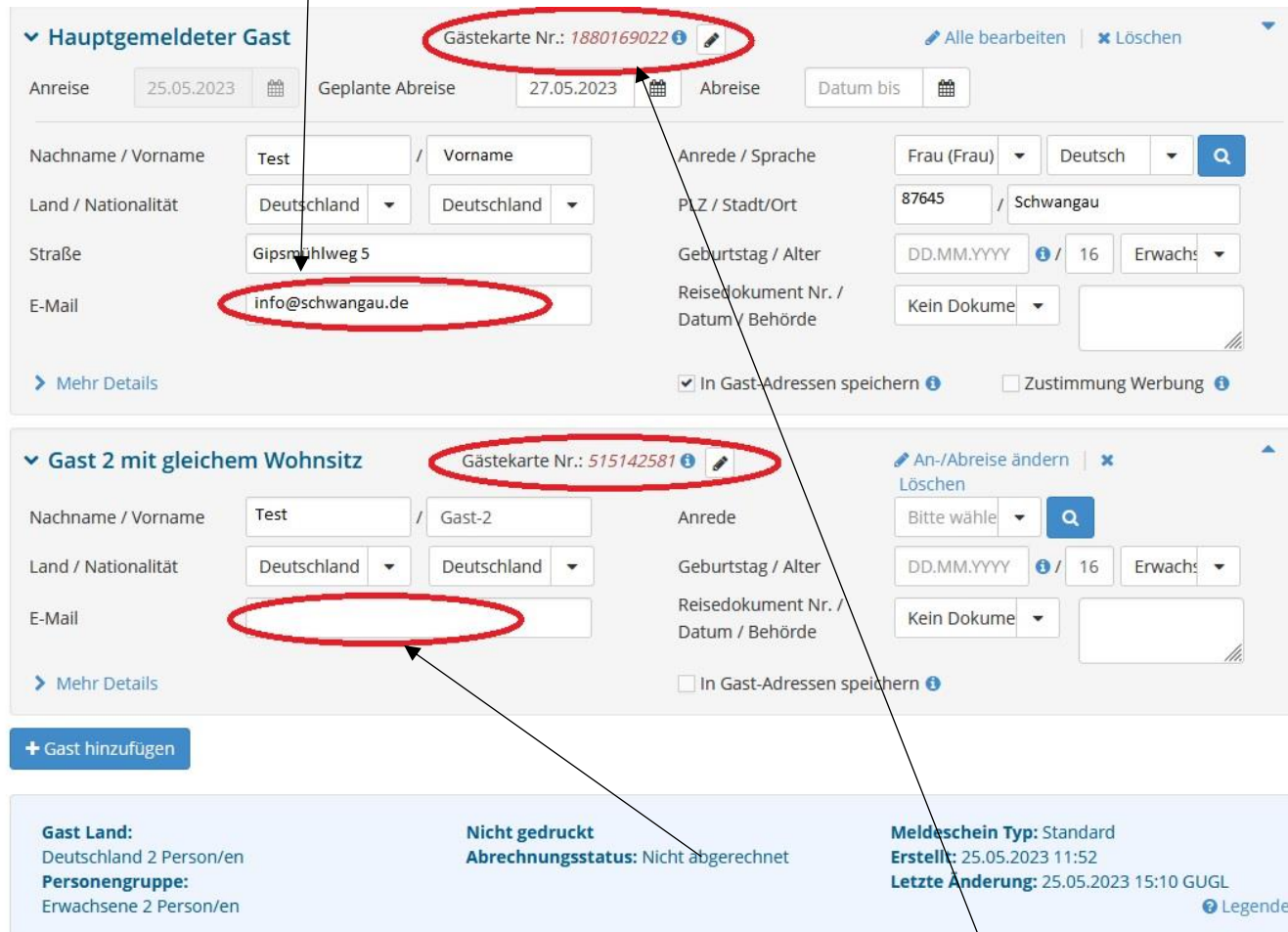
[➤ Mehr Details](#) In Gast-Adressen speichern ?

[+ Gast hinzufügen](#)

Abgabenbetrag: -- ?

Schließen Änderungen speichern und neu Änderungen speichern und bleiben Änderungen speichern und schließen

Neu ist auch das **Feld E-Mail**, dieses bitte mindestens beim Hauptgast ausfüllen



The screenshot shows a web interface for guest registration. It features two main sections for guest details. The first section, titled 'Hauptgemeldeter Gast', includes fields for arrival and departure dates, name, address, and contact information. The 'Gästekarte Nr.' field is circled in red, and the 'E-Mail' field contains 'info@schwanganu.de' and is also circled. The second section, 'Gast 2 mit gleichem Wohnsitz', has similar fields, with its 'Gästekarte Nr.' and empty 'E-Mail' field circled in red. A summary bar at the bottom displays registration details like 'Gast Land: Deutschland 2 Person/en', 'Abrechnungstatus: Nicht abgerechnet', and 'Meldeschein Typ: Standard'.

Nachdem der Meldeschein gespeichert wurde, erscheinen jetzt die Gästekartennummern im Meldeschein.



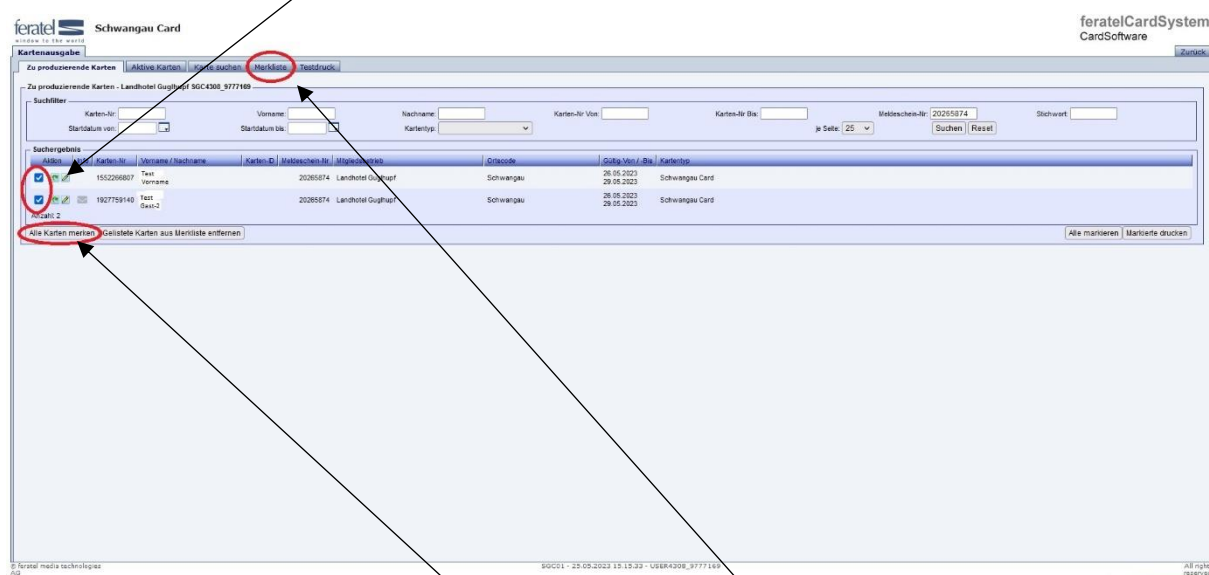
Nun fallen uns die neuen Buttons: „PDF“ und „Gästekarte produzieren“ auf.

Über den Button „PDF“ können wir den Meldeschein inkl. den Gästekarten wie gewohnt drucken.

Über den Button „Gästekarte produzieren“ kommen wir in das neue Gästekartensystem und können diese nun per Mail versenden.

Wenn wir den Button „Gästekarte produzieren“ drücken, kommen wir in das folgende Gästekartensystem:

Hier sind bereits die Gäste angewählt



Nun müssen wir auf den Button „Karten merken“ klicken
Und danach oben in den Reiter „Merkliste“ klicken

Nun sind wir in der „**Merkliste**“ aus welcher wir die Gästekarte versenden

Hierzu müssen wir das Dropdown-Menü anklicken

feratel Schwangau Card ferate!CardSystem
CardSoftware

Kartenausgabe Zurück

Zu produzierende Karten **Aktive Karten** Karte suchen **Merkliste** Testdruck

Merkliste: Landhotel Guglhupf 3064308_9777169

Aktion für alle gelisteten Karten

Suchkriterien

Karten-Nr.: Karten-ID: Vorname: Nachname: Karten-Nr. Von: Karten-Nr. Bis: Meldeschein-Nr.: Stichwort:

Gültig von: Gültig bis: Status: Kartentyp: je Seite: 25

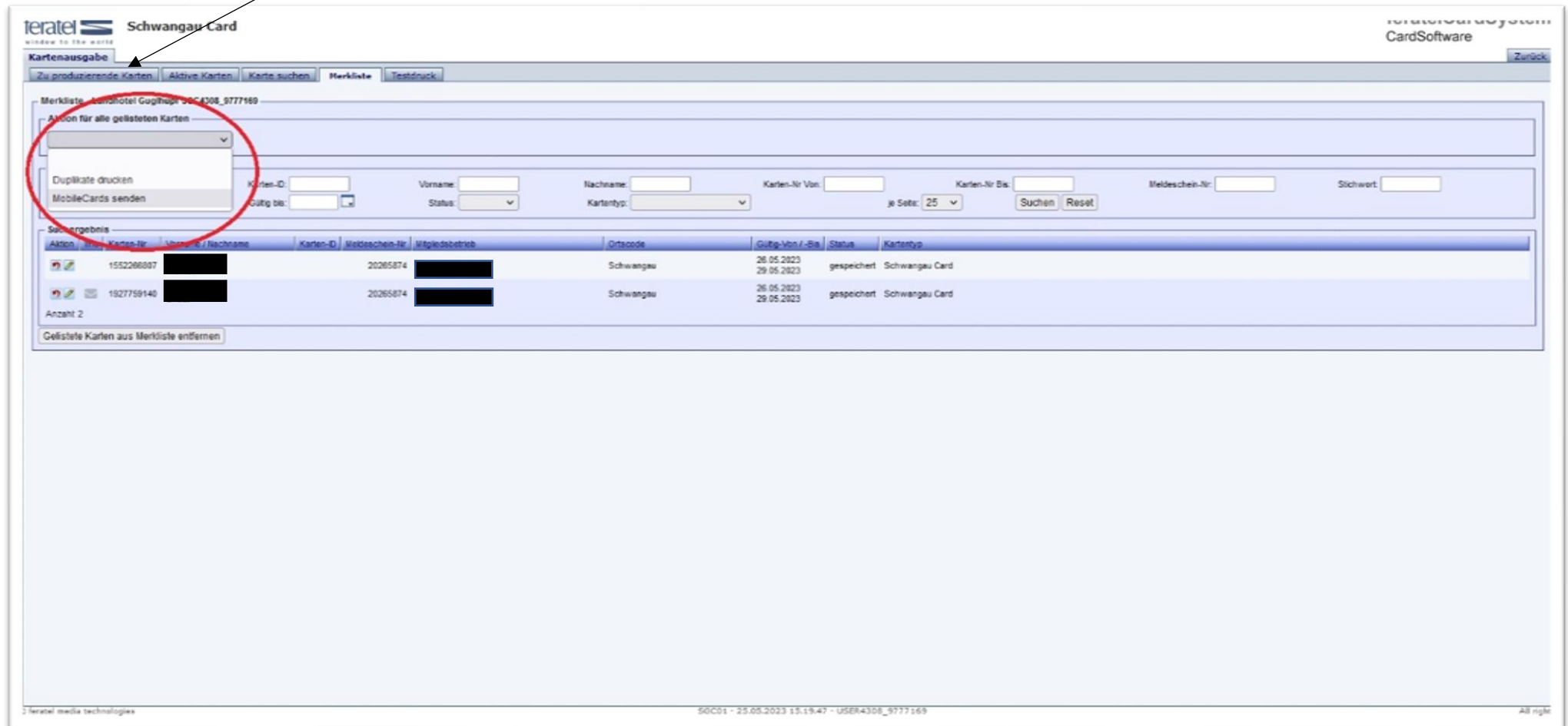
Suchergebnis

Aktion	Info	Karten-Nr.	Vorname / Nachname	Karten-ID	Meldeschein-Nr.	Mitgliedsbetrieb	Ortscode	Gültig-Von / -Bis	Status	Kartentyp
		1552286807	Test Vorname	20285874			Schwangau	28.05.2023 29.05.2023	gespeichert	Schwangau Card
		1927759140	Test Gast-2	20285874			Schwangau	28.05.2023 29.05.2023	gespeichert	Schwangau Card

Anzahl: 2

© feratel media technologies AG SGC01 - 25.05.2023 13.19.47 - USER4308_9777169 All rights reserved.

Nun können wir den Punkt „**MobileCards senden**“ auswählen



teratel Schwangau Card

Kartenausgabe

Zu produzierende Karten Aktive Karten Karte suchen Merkliste Testdruck Zurück

Merkliste: Landhotel Gughupf SGC4308_9777169

Aktion für alle gelisteten Karten

Duplikate drucken
MobileCards senden

Karten-ID: Vorname: Nachname: Karten-Nr. Von: Karten-Nr. Bis: Meldschein-Nr.: Stichwort:

Gültig bis: Status: Kartentyp: je Seite: 25

Suchergebnis

Aktion	Karten-Nr.	Vorname / Nachname	Karten-ID	Meldschein-Nr.	W/gleitsbetrieb	Ortscode	Gültig-Von / -Bis	Status	Kartentyp
	1552266007	[REDACTED]		20265874	[REDACTED]	Schwangau	26.05.2023 29.05.2023	gespeichert	Schwangau Card
	1927759140	[REDACTED]		20265874	[REDACTED]	Schwangau	26.05.2023 29.05.2023	gespeichert	Schwangau Card

Anzahl 2

Gelistete Karten aus Merkliste entfernen

teratel media technologies

SGC01 - 25.05.2023 15:19:47 - USER4308_9777169

All right

Anschließend öffnet sich das untenstehende Feld:

feratel Schwangau Card terateiCardSystem
CardSoftware

Kartenausgabe Zurück

Zu produzierende Karten | Aktive Karten | Karte suchen | **Merkliste** | Testdruck

Merkliste - Landhotel Guglhupf SGC4306_9777169

Aktion für alle gelisteten Karten

Suchfilter
 Karten-Nr:
 Gültig von:

Suchergebnis

Aktion	Info	Karten-Nr.	Vorname / Nachname	Ortscode	Gültig-Von / -Bis	Status	Kartentyp
		155226807	[redacted]	Schwangau	26.05.2023 29.05.2023	gespeichert	Schwangau Card
		1927759140	[redacted]	Schwangau	26.05.2023 29.05.2023	gespeichert	Schwangau Card

Anzahl: 2

>>> MobileCards senden

Versand an eine Email-Adresse Versand an Karteninhaber

Vorlage:

Email:

Merkliste anschließend leeren

Suchname: Karten-Nr Von: Karten-Nr Bis: Meldeschein-Nr: Stichwort:

Kartentyp: je Seite:

© feratel media technologies AG SGC01 - 25.05.2023 15:19:47 - USER4306_9777169 All rights reserved.

Falls wir nur die Emailadresse des Hauptgastes eingetragen haben, ist diese automatisch hinterlegt, falls wir bei jedem Gast eine E-Mail-Adresse hinterlegt haben, können wir durch Anklicken des E-Mail-Feldes die Auswahl treffen, an welche Adresse die Gästekarten versendet werden.

Durch Klicken auf „**MobileCards senden**“ werden die Gästekarten verschickt und die Merkliste gelöscht.

>>> MobileCards senden

Versand an eine Email-Adresse Versand an Karteninhaber

Vorlage:

Email:

Merkliste anschließend leeren

Alternativ kann durch Anklicken des Feldes „Versand an Karteninhaber“ jede einzelne Gästekarte an verschiedene Mails versendet werden. Hierzu MUSS aber bei jedem einzelnen Gast eine E-Mail-Adresse hinterlegt werden.

Kleiner Hinweis von unserer Seite:

Diese Arbeitsabfolge empfehlen wir für jeden Meldeschein einzeln zu machen, da ansonsten die Merkliste mit allen Gästekarten von verschiedenen Meldescheinen voll ist und die Auswahl sehr lange dauert und die Gefahr eine falsche Gästekarte zu senden sehr hoch ist.

Es sei denn, man verwendet den Punkt „Versand an Karteninhaber“, dann kann man viele Gästekarten auf einmal versenden.

Durch Anklicken von „**Zurück**“ kommen wir wieder in das Meldewesen



Nun erhält der Gast die folgende Benachrichtigungsmail mit einem Link zu der digitalen Gästekarte:

Sehr geehrte Damen und Herren,

******* English speaking guests please look farer below *******

mit dieser Mail erhalten Sie Ihre digitale **Schwangauer Gästekarte**, mit der Sie verschiedene Vorteile während Ihres Urlaubs in Schwangau nutzen können. **Schwangauer Gästekarte auf Ihrem Smartphone:**

- [1. MobileCard – Frau Test - CARD-Nr. 508918439](#)
- [2. MobileCard – Herr Test - CARD-Nr. 1983530833](#)

Vorteil der Gästekarte - kostenfrei in Bus und Bahn!:

<https://www.schwangau.de/gastgeber/ihre-gaestekarten-in-schwangau/gratis-bus-bahn-wlan>

Gäste- und Veranstaltungsprogramm:

www.schwangau.de/veranstaltungen

Datenschutz:

www.schwangau.de/gaestekarte

Wir wünschen Ihnen schöne Urlaubstage und eine gute Erholung in Schwangau.

Bitte antworten Sie NICHT auf diese E-Mail!

Wir möchten Sie darauf hinweisen, dass die Schwangauer Gästekarte nicht übertragbar ist.

Herzliche Grüße
aus der Heimat der Könige

Ihr Team der Tourist Information

Dear Sir or Madam,

with this mail you will receive your digital **Schwangau guest card**, with which you can use various advantages during your vacation in Schwangau.

Schwangau guest card on your smartphone:

[1. MobileCard - Mr Test - CARD-Nr. 508918439](#)

[2. MobileCard - Mrs Test - CARD-Nr. 1983530833](#)

Schwangau guest card free of charge on buses and trains!:

<https://en.schwangau.de/accommodation/schwangaucard-and-koenigscard/free-bus-and-train-rides>

Guest and event program during your stay:

www.schwangau.de/veranstaltungen

Data protection:

<http://www.schwangau.de/gaestekarte>

We wish you a wonderful vacation in Schwangau.

Please do NOT reply to this e-mail!

We would like to inform you that the Schwangau guest card is not transferable.

Best regards
from the home of the kings

Your team of the Tourist Information

Ansichtsexemplar der digitalen Gästekarte:

Auf dem Smartphone per Link:



Im Wallet:



folgende Daten ersichtlich:

1. Vorname und Nachname des Gastes
2. Aufenthaltszeitraum bzw. Gültigkeitszeitraum
3. QR-Code
4. Kartennummer



Ansprechpartnerin

Agota Rades

Telefon (083 62) 8198-31

agota.rades@schwangau.bayern.de

Tourist Information Schwangau

Gipsmühlweg 5, 87645 Schwangau

info@schwangau.de

Weitere aktuelle Informationen erhalten Sie auch in unserem Extranet unter www.schwangau.de/service.